

PORSCHE

Porsche Service
para o seu Taycan.

MANUTENÇÃO EM PROFUNDIDADE.



Serviço aperfeiçoado para que possa desfrutar da máxima independência.

O botão de ligar está à esquerda, diante de si. Quando arranca, ouve-se o som inovador do motor elétrico do seu Porsche: música para os seus ouvidos. Desta forma, recebe informação pontual caso seja necessário realizar uma manutenção. Recomendamos que nos confie a manutenção periódica do seu Taycan* no Centro Porsche Oficial. Porque a regulação perfeita dos componentes de alta qualidade do seu Porsche é muito importante para nós. É por isso que recomendamos:

uma manutenção qualificada e cuidadosa na oficina do Centro Porsche Oficial, na qual garantiremos que o seu Taycan tenha sempre os desempenhos que espera de um desportivo de elite e com razão. Nas páginas seguintes, informá-lo-emos das manutenções e manutenções adicionais que recomendamos para o seu Porsche e dos intervalos em que os nossos funcionários altamente qualificados devem inspecionar cada componente.



Pode consultar os dados de consumo de combustível e emissões de CO₂ na página 14.

Uma pequena pausa para o seu Porsche.

Resumo dos intervalos de manutenção dos modelos Taycan.

A cada 2 anos

MANUTENÇÃO

- Articulações dos eixos: inspeção visual para verificar possíveis danos nas tampas guarda-pó
- Mudar o líquido dos travões (utilizar exclusivamente líquido de travões original Porsche)
- Relatório sobre o estado do veículo: expedição da garantia de longa duração
- Sistema de reparação de pneus: rever a vida útil

A cada 4 anos /60 000 km


MANUTENÇÃO

- Em veículos a partir do ano de modelo 2021 com Connect Release 3.x: restabelecer os valores de Smart Service para os componentes substituídos
- Sistema de travagem: inspeção das pastilhas e dos discos de travão para verificar o desgaste
- Coberturas da parte inferior: inspeção visual para verificar se estão completas, fixas e não sofreram danos
- Verificação visual a partir de baixo da estanqueidade (óleos, líquidos)
- Caixa da direção: inspeção visual para verificar possíveis danos nos foles
- Articulações das barras de acoplamento: verificar a folga e as tampas guarda-pó

A cada 6 anos:

MANUTENÇÃO

- Substituir as pastilhas dos travões

A blue Porsche Taycan is shown driving on a road that runs alongside a body of water. The car is captured from a front-quarter perspective, moving towards the right. The license plate reads 'S TA 5125E'. The background shows a blurred view of the water and trees, suggesting motion.

Para si, a sensação extraordinária de saber que tudo está em ordem.

Os limites indicados na vista geral dos intervalos de manutenção (anos/km) representam os intervalos maiores em cada ocasião. O cumprimento destes intervalos permite que todos os componentes do veículo estejam ajustados entre si e, deste modo, proporcionem uma eficiência e prestações ideais. As manutenções adicionais são trabalhos que devem realizar-se no âmbito de uma manutenção ou entre manutenções e que variam em função da antiguidade, modelo e prestações do seu veículo. Através do computador de bordo do seu Porsche, será informado pontualmente das revisões de manutenção pendentes. Teremos o maior prazer de responder a qualquer pergunta sua a esse respeito no Centro Porsche Oficial

Se a quilometragem para uma inspeção não for atingida, deve ser realizada, o mais tardar, a cada dois anos. O termo "verificação" inclui todos os trabalhos subsequentes que são necessários, como ajuste, reajuste, retificação e enchimento, mas não aqueles relacionados com reparação, substituição e regulação de peças ou grupos.

Pode consultar os dados de consumo de combustível e emissões de CO₂ na página 14.



Porsche recomenda



—
Pode consultar os dados de consumo de combustível e emissões de CO₂ na página 14.

Ninguém conhece o seu veículo melhor do que você. Exceto nós.

Conhecimentos especializados Porsche na manutenção do seu Taycan.

As revisões e âmbitos de manutenção foram reduzidos consideravelmente na Porsche graças às novas tecnologias e aos materiais duradouros de reduzido desgaste. Por isso, recomendamos a realização de uma primeira manutenção intermédia aos 30 000 km ou após 2 anos*. Com intervalos cada vez mais distanciados aumenta a importância de uma manutenção bem realizada e da montagem das peças originais do seu Porsche por parte de especialistas. É isto que garantimos no seu Centro Porsche Oficial.

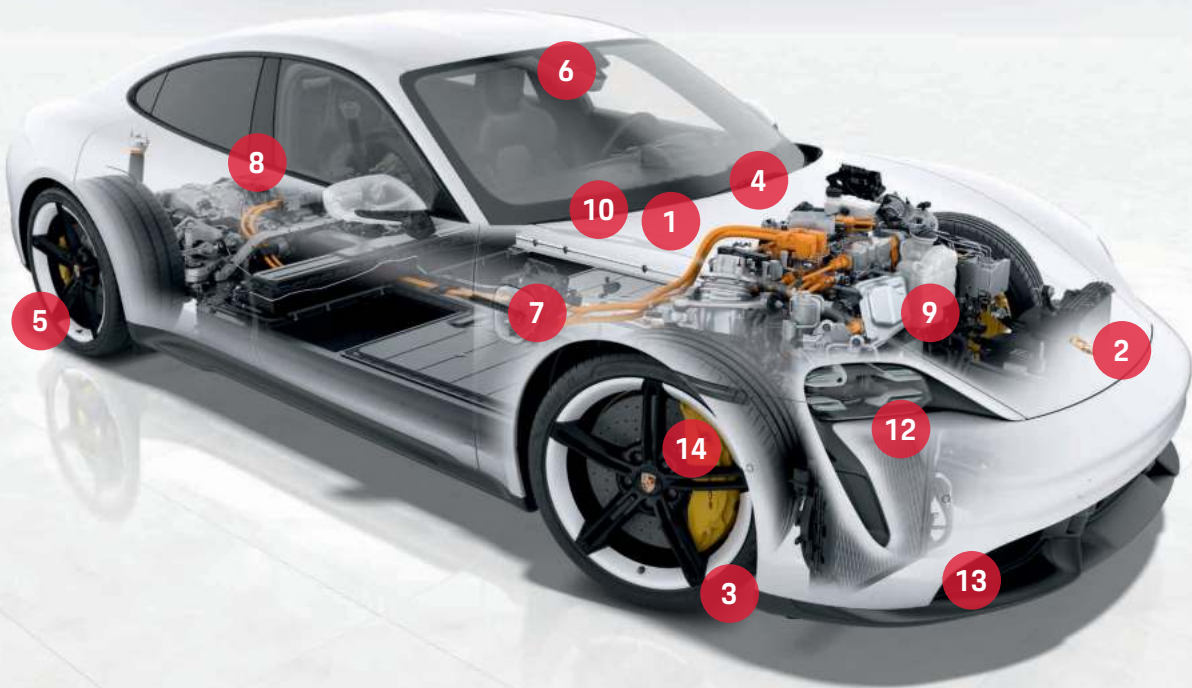
Por outro lado, continuamos a dar uma formação especial aos nossos técnicos Porsche para que o seu Porsche receba a manutenção de que precisa. Esta manutenção é feita com materiais, ferramentas e equipamentos de diagnóstico desenvolvidos para o seu veículo. Depois de cada manutenção e manutenção intermédia, realiza-se um percurso de teste em que se verificam todos os sistemas. Tenha em conta que no âmbito da manutenção pode determinar-se a necessidade de peças de substituição ou desgaste

(p. ex., escovas do limpa-para-brisas ou pastilhas dos travões). Só se procederá à substituição caso seja necessário e sempre com o seu consentimento.

* Válido para todos os veículos Porsche a partir do modelo 2005 (exceto modelos GT).


Não deixamos nada ao acaso. Os âmbitos de manutenção do Taycan.

- 1 Sistema limpa-para-brisas, sistema de lavagem de faróis: verificar o funcionamento; verificar o nível do líquido; em função da época do ano, prestar atenção ao limpa-vidros ou ao anticongelante; usar unicamente líquidos limpa-para-brisas aprovados pela Porsche
- 2 Buzina: verificar o funcionamento
- 3 Pneus: verificar a pressão de enchimento (RDK)
- 4 Sistema de diagnóstico: ler a memória de avarias; restabelecer o intervalo de manutenção
- 5 Verificar o percurso do atuador dos calços do travão
- 6 Sistemas de chamada de emergência: verificar o estado da bateria
- 7 Filtro de partículas: substituir o cartucho do filtro
- 8 Cintos de segurança: verificar o funcionamento e o estado
- 9 Líquido refrigerante: verificar o nível e o anticongelante
- 10 Verificar as escovas do limpa-para-brisas
- 11 Pneus e pneu sobresselente: verificar estado
- 12 Todas as óticas: verificar o ajuste
- 13 Radiador e entradas de ar: inspeção visual da sujidade exterior e obstruções
- 14 Sistema de travagem: inspeção das pastilhas e dos discos de travão para verificar o desgaste (sem desmontar as rodas) e se for necessário substituir as pastilhas dos travões
- 15 Sistema de travagem: inspeção das pastilhas e dos discos de travão para verificar o desgaste



Não deixamos nada ao acaso. Os âmbitos de manutenção do Taycan.

- 16 Drenagem da tomada de carga: Verificar se há sujidade e obstruções
- 17 Coberturas da parte inferior: inspeção visual para verificar se estão completas, fixas e que não sofreram danos
- 18 Verificação visual a partir de baixo da estanqueidade (óleos, líquidos)
- 19 Tubos do sistema de travagem: inspeção visual para verificar danos, cablagem e corrosão
- 20 Eixos articulados: inspeção visual para verificar a estanquidade e a presença de danos nos tubos
- 21 Caixa da direção: inspeção visual para verificar possíveis danos nos foles
- 22 Articulações das barras de acoplamento: verificar a folga e as tampas guarda-pó
- 23 Articulações dos eixos: inspeção visual para verificar possíveis danos nas tampas guarda-pó
- 24 Mudar o líquido dos travões (utilizar exclusivamente líquido de travões original Porsche)
- 25 Relatório sobre o estado do veículo: expedição da garantia de longa duração
- 26 Sistema de reparação de pneus: rever a vida útil e substituir se necessário
- 27 Comando à distância, bancos dianteiros, travão de estacionamento elétrico e travão de pé (percurso de acionamento incluído), direção, caixa de velocidades, ParkAssistent, regulação automática da velocidade, interruptor PSM, aquecimento, ar condicionado e instrumentos: verificar o funcionamento



23

27

24

16

22

20

26

17

18

Dois terços de todos os veículos Porsche construídos ainda estão a circular hoje em dia.

Manutenção Porsche para o seu Taycan.

Sabemo-lo desde 1948: só com uma potência absoluta em cavalos não se ganha. Nem no circuito de competição nem na vida diária. O contínuo esforço para avançar é decisivo. Também para oferecer sempre o máximo rendimento. E confiar em todos os momentos no estado perfeito. Para que o seu Porsche possa também oferecer sempre o rendimento que, com razão, espera dele, devemos realizar a sua manutenção regularmente num Centro Porsche Oficial. Se tiver dúvidas sobre a manutenção do seu

Porsche, entre em contacto connosco. O seu interlocutor pessoal do Centro Porsche Oficial responderá a todas as suas perguntas e ocupar-se-á da competente manutenção do seu veículo. Para que possa sentir a total independência no seu Taycan. Teremos o maior prazer em recebê-lo no Centro Porsche Oficial.



Pode obter mais informações sobre a manutenção em www.porsche.es ou no seu Centro Porsche Oficial. Porsche, o escudo Porsche, 911, 718 Boxster, Carrera, Cayenne, 718 Cayman, Macan, Panamera, PCM, Tequipment e restantes escudos são marcas registadas Dr. Ing. h.c. F. Porsche AG Porscheplatz 1, 70435 Stuttgart Germany, www.porsche.com, versão: 10/19, impresso em Espanha.

Este folheto de manutenção contém informações da Porsche Ibérica S.A. Todas as descrições e ilustrações podem ser diferentes.

O conteúdo corresponde ao padrão e aos conhecimentos no momento da publicação. Reserva-se o direito de modificação. Salvo erro ou omissão.

Comparativamente ao uso em estrada, em circuitos são dadas ao veículo cargas desproporcionalmente superiores, pelo que os intervalos padrão de manutenção devem sempre ser complementados com controlos adicionais antes de utilizar o veículo num circuito de competição.

Modelos Taycan: Consumo elétrico combinado (WLTP*): 19,6-24,8 kWh/100 km. Emissões CO₂ combinadas (WLTP*): 0 - 0 g/km

* Dados medidos de acordo com o procedimento de teste WLTP (Worldwide Harmonized Light Vehicles Test Procedure ou Procedimento Mundial Harmonizado de Teste para Veículos Ligeiros), um procedimento para medir com maior precisão os dados relativos ao consumo e à emissão de gases poluentes (CO₂) exigido por lei. As prestações acessórias e os complementos (acessórios, modelos de pneus, etc.) podem alterar substancialmente os parâmetros de um veículo, como, por exemplo, o peso, a resistência de rolamento e a aerodinâmica, o que, em conjunto com as condições meteorológicas e de circulação, assim como a condução individual, pode afetar os níveis de consumo de gasolina e de eletricidade, os níveis de emissão de CO₂ e os valores de rendimento do veículo.

Data de edição: 11/2023

PORSCHE